



Way of Life!



XL7

ESPECIFICACIONES Y EQUIPAMIENTO

GLX



GL



COLOR EXTERIOR



UN TONO

Blanco Nieve



UN TONO

Gris



UN TONO

Negro Perla



UN TONO

Ocre



UN TONO

Burgundy



UN TONO

Negro Perla



XL7

Especificaciones técnicas

Puertas 5
Motor { 1.5L
Gasolina

Sistema de manejo 2WD
Transmisión 5MT - 4AT

MOTOR Y TRANSMISIÓN

Tipo K15B
Número de cilindros 4
Número de válvulas 16
Cilindraje 1.462 cm³
Potencia máxima 103 HP / 6.600 rpm
Máximo torque 138 Nm / 4.400 rpm
Tipo de Inyección Inyección Multipunto
Diámetro x carrera 74 mm x 85.0 mm
Relación de compresión 10.5

CHASIS

Suspensión { Delantero Tipo MacPherson
(con resorte helicoidal)
Trasero Barra de torsión
(con resorte helicoidal)

Llantas 195/60R16
Frenos { Delantero De disco ventilado
Trasero Tambor

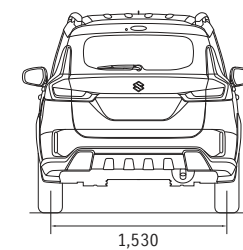

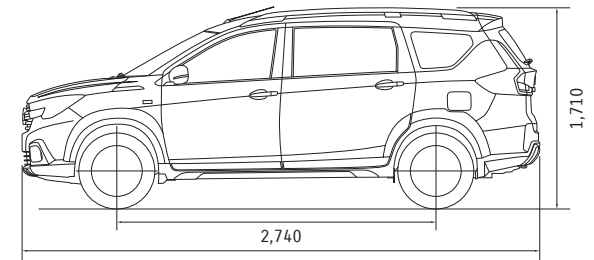
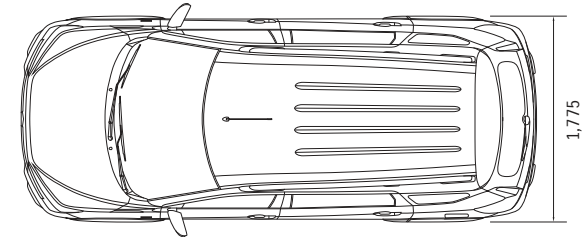
Dirección Piñón y Cremallera

CAPACIDAD

Tanque 45 L
Pasajeros 7 personas
Capacidad de Cajuela
Volumen máximo 803 L
Con asiento de la 3era fila plegado 550 L
Con asiento de la 3era fila sin plegado 153 L

DIMENSIONES

Largo 4.450mm
Ancho 1.775 mm
Alto 1.710 mm
Distancia entre ejes 2.740 mm
Rango mínimo de giro 5.2 m
Distancia del suelo 200 mm
Ancho de vía Delantero 1.515 mm
Trasero 1.530 mm



Especificaciones técnicas

EXTERIOR

	GLX	GL
Maniguetas cromadas	Sí	—
Maniguetas color carrocería	—	Sí
Retrovisores del color de la carrocería	Sí	Sí
Retrovisores con direccionales	Sí	Sí
Retracción eléctrica de los retrovisores	Sí	—
Parrila Cromada (Nuevo estilo)	Sí	Sí
Aros de Lujo 195/60R16	Sí	Sí
Botón de cierre exterior puertas	Sí	Sí
Halógenos	Sí	Sí
Barra DLR LED	Sí	Sí
Luz LED Principal	Sí	Sí
Luces guías led en los stops traseros.	Sí	—
Sensores de Reversa	Sí	Sí
Rieles de techo gris plata	Sí	Sí

INTERIOR

	GLX	GL
Automática 4 / Manual 5	Sí	Sí
Luces de cabina	Sí	Sí
Botón de Encendido	Sí	—
Arranque sin llave.	Sí	—
Radio Pantalla CarPlay	Sí	Sí
Bluetooth	Sí	Sí
Control Audio en Volante	Sí	Sí
Volante en D	Sí	Sí
Volante recubierto en cuero	Sí	—
Control digital A/C	Sí	—
A/C automático	Sí	—
Reloj Dash Decorativo	Sí	Sí
Venilla Color en puertas internas	Sí	Sí
Espejo Central Interligente (día/noche)	Sí	Sí
Airbag 2 Bolsas de aire	Sí	Sí
Control Remoto a distancia	Sí	Sí
Asiento combinado Tela/Cuero	Sí	Sí
Tweeter frontales	Sí	—
Cámara de reversa	Sí	—
Porta vasos ventilado	Sí	—
Descansa vasos central	Sí	—
Holder para Smartphones en la segunda fila	Sí	—
Ajuste de altura del asiento del conductor	Sí	—
Asiento combinado Tela/Cuero	Sí	—
Bolsillo en respaldo del asiento conductor	Sí	—
ESP	Sí	—
Hill Hold	Sí	—

MITIGACIÓN DE GOLPES A PEATONES

Las estructuras del área del limpiaparabrisas del XL7, el parachoques delantero y otras partes del vehículo absorben el impacto con el objetivo de mitigar las lesiones en cabeza y piernas en caso de colisión con un peatón



SRS SISTEMA DE BOLSAS DE AIRE

El nuevo XL7 posee el sistema de fábrica SRS en sus bolsas de aire. Para proteger tanto al conductor como a su acompañante en una colisión frontal.







Way of Life!



Inchcape **Motores
Japoneses**